
Type	n.	n.	n.
TT 22 MT 2011	1	2	-
TT 22 MT 3017	2	4	0-1

Compressori monostadio a cinghia

Testata bicilindrica in ghisa con valvole in acciaio inox. Motore elettrico monofase sovradimensionato a forte coppia di avviamento completo di protezione termica a riarmo manuale.














Gruppo dotato di maniglie e di due ruote, adatto a servizi in cantieri e luoghi accidentati.

Single-stage belt driven compressors

Two-cylinder cast iron head provided with stainless steel valves.

Single-phase oversized electric motor with high starting torque complete with thermal protection at manual reset.

Portable compressor provided with handles and two wheels, suitable for irregular working-places.

									A											
Type	Lt.	Type	L/min.	m³/h	c.f.m.	kW	HP	Volt	Amp.	r.p.m.	n.	Stage n.	bar	p.s.i.	kg	L	B	H	LpA (R:1m;H:1m)	LwA
TT 22 MT 2011	11+11	K11	230	13,8	7,9	1,5	2	230	9	1000	2	1	10	145	55	880	690	880	≤ 72	97
TT 22 MT 3017	11+11	K17/C	410	24,6	14,1	2,2	3	230	12	1250	2	1	10	145	60	880	690	880	≤ 74	97